

PALO ALTO

Design von Xucla.

Referenz

4510.

Anwendung

Außenleuchten

Installationstyp

Einbau

Beschreibung

PALO ALTO ist eine Poller-Außenleuchte. Das Design stammt von Josep Lluís Xuclà. Die Leuchte ist in zwei Farben erhältlich.

Materialien

Körper: Stahl

Deckel: Stahl

Finish

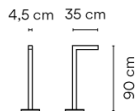


4510-29 Brown D1 (NCS S 8005-Y50R)



4510-53 Green M1 (NCS S 6005-G80Y)

Skizze



Elektrische Eigenschaften

2 x LED 2.2W 700mA



Total 4,4 W



VIBIA



Lichtquelle: 2700K CRI >80 362 lm 82.27 lm/W

Incl. Driver: CC - Constant Current 700 mA 220-240V 50/60Hz

Elektronische Regulierung NO DIM

Optionale Regulierung: DALI

Physische

1 Box / 0,00 x 0,00 x 0,00 m. / Vol. 0,2016 m³ /

Bruttogewicht 11,1 kg. / Nettogewicht 10,0 kg.

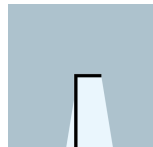
Installation und Montage

Den Anweisungen der Installationsanleitung folgen

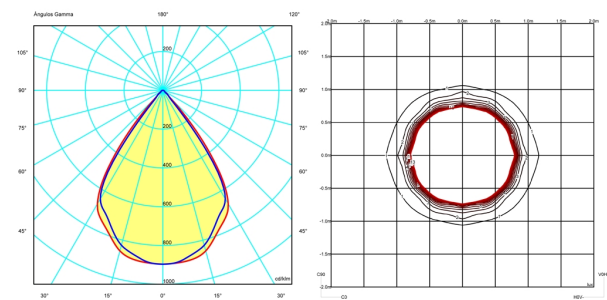
Lichtverteilung

Allgemeine Beleuchtung

Beleuchtungskörper für die allgemeine Beleuchtung, der das Licht gleichmäßig in alle Richtungen verteilt.



Fotometrische Daten



Zertifikate

