

BRISA

Design von Liovore Altherr Molina.

Referenz

4630.

Anwendung

Außenleuchten

Installationstyp

Einbau

Beschreibung

BRISA ist eine dreh- und richtbare Einbauleuchte für den Außenbereich, die sich ideal zur Boden- und Wegebeleuchtung eignet. Das Design stammt von Lióvore, Altherr und Molina. Die Leuchte ist in zwei Farben erhältlich: in mattem Khaki und Rost lackiert.

Diffusor

Diffuser aus Polycarbonat

Materialien

Leuchtenschirm: Alu
Basis: Alu
Rohr vertikal: Stahl
Scheibe: Rostfreie Edelstahl

Finish

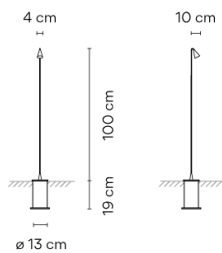


4630-07 Khaki (RAL 7039)



4630-54 Lack braun matt (RAL 8014)

Skizze



Elektrische Eigenschaften

1 x LED2,1W 700mA

Total 2,3 W



A++

VIBIA



Lichtquelle: 2700K CRI >80 199 lm 95 lm/W

Leuchte: 75 lm 36 lm/W

Incl. Driver: CC - Constant Current 700 mA 100-240V 50/60Hz

Elektronische Regulierung NO DIM

Technische Merkmale

- Einbau

Physische

1 Box / 0,17 x 0,18 x 1,22 m. / Vol. 0,0361 m³ /
Bruttogewicht 2,5 kg. / Nettogewicht 2,3 kg.

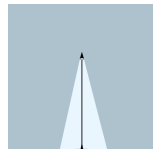
Installation und Montage

Den Anweisungen der Installationsanleitung folgen

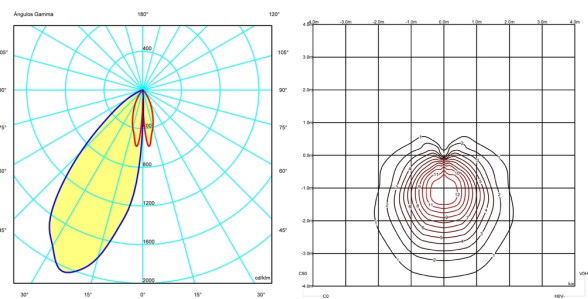
Lichtverteilung

Befeuerungsbeleuchtung

Beleuchtungskörper geringer Höhe für den Außenbereich, der den Boden beleuchtet.



Fotometrische Daten



Zertifikate

