

SWING

Design von Lievore Altherr Molina.

VIBIA
LIGHT IS CREATION

Referenz

0509.

Anwendung

Wandleuchten

Installationstyp

Aufbau

Beschreibung

Diese Wandleuchte zur Allgemeinbeleuchtung streut das Licht gleichmäßig in alle Richtungen. Design von Lievore, Altherr und Molina. Erhältlich in drei Farben: Chrom, Graphitgrau und Mattweiß. Die Leuchte ist bequem über den Schalter an der Leuchtenfassung bedienbar.

Finish

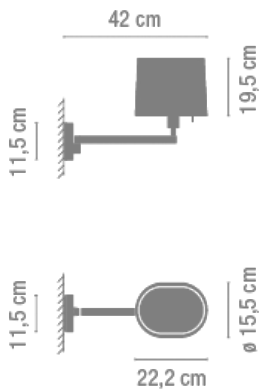


0509-01.
Chrom

0509-18.
Lackiert
graphit-grau
matt

0509-93.
Lack weiss
matt

Skizze



Elektrische Eigenschaften

1 x E27 230V 70W Eco

Total 70,0 W



Oder

1 x COREPRO LEDBULB E27 230V 9W

Total 10,0 W



Oder

1 x COMPACT FLUORESCENT E27 230V 15W

Total 15,0 W



Physische

2 Box / 0,11 x 0,17 x 0,66 m. / Vol. 0,0353 m³ /
Bruttogewicht 2,2 kg. / Nettogewicht 1,5 kg.

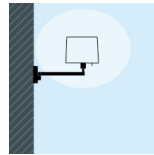
Installation und Montage

Den Anweisungen der Installationsanleitung folgen

Lichtverteilung

Allgemeine Beleuchtung

Beleuchtungskörper für die allgemeine Beleuchtung, der das Licht gleichmäßig in alle Richtungen verteilt.



Fotometrische Daten

Effizienz : 52.61%

Koordinatensyst. : CG

Gesamtfluss : 875.00 lm

Maximalwert : 131.32 cd/klm

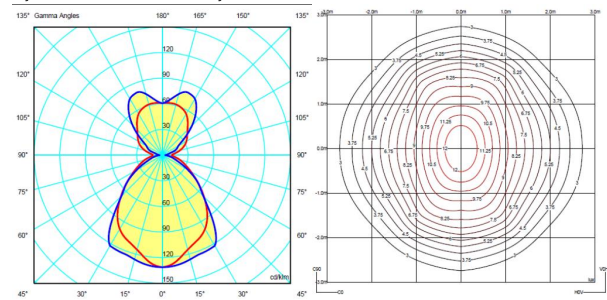
Position : C=0.00 G=0.00

Symmetrie in den Ebenen : Bi-symmetrisch

Isolux (Boden) : Isolux (suelo)

Position Lichtquelle :

X=0.00m Y=0.00m Z=3.00m



Zertifikate

