

## instruções de instalação linha brick LED

### conteúdo da embalagem

- parafusos
- bucha
- bucha para gesso
- luminária

### Atenção

- leia atentamente estas instruções antes iniciar a instalação.

- a luminária deve ser manuseada com cuidado para evitar riscos e deformações.

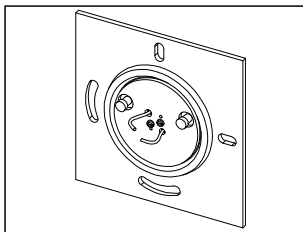
- antes de iniciar a instalação interrompa o fornecimento de energia para o dispositivo, tornando mais seguro a instalação, manutenção e troca de lâmpadas.

- lave sempre as mãos antes da instalação para evitar manchar a luminária.

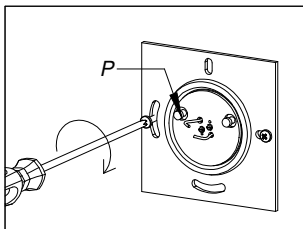
- para manuseio do refletor use sempre as luvas descartáveis que acompanham a embalagem, garantindo assim a eficiência e rendimento da peça.

- o fabricante limita-se a qualquer tipo de responsabilidade por não seguir corretamente o manual de instrução.

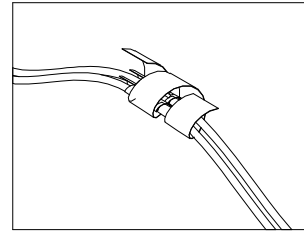
1  
Passe os fios da rede elétrica pelos orifícios maiores na base de fixação antes de fixá-la.



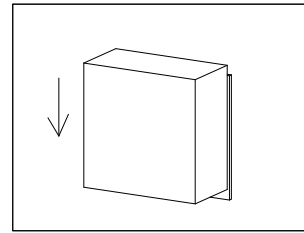
2  
Faça a fixação da base à parede, deixando sempre os pinos (P) de suporte do corpo paralelos ao piso. Utilize buchas e parafusos.



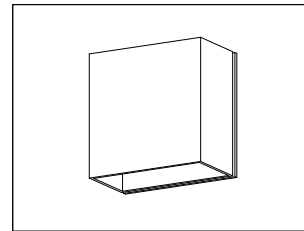
3  
Faça a ligação com a rede elétrica. Se sua luminária for para área externa, utilize fita de alta fusão para o isolamento da ligação elétrica, isolando os fios separadamente e repetindo a operação no conjunto dos fios.



4  
Coloque a luminária encaixando-a sobre os pinos de suporte e trave-a pressionando-a para baixo como indicado.



5  
Ao término da instalação a luminária deverá ficar como ilustrado ao lado.



### TERMO DE GARANTIA

A Lumini Equipamentos de Iluminação Ltda. , concede garantia ao produto por ela fabricado. (Luminárias), pelo prazo de 3 anos, contados a partir da data de emissão da nota fiscal de venda, desde que a luminária tenha sido instalada de acordo com as instruções de montagem do fabricante.

Durante o período estipulado a garantia cobrirá a mão de obra e peças utilizadas para reparos de defeitos devidamente constatados como sendo de fabricação. Para peças sujeitas ao desgaste natural pelo uso, peças plásticas ou de borracha, o prazo de garantia será de 90 dias, contados a partir da data da emissão da nota fiscal, quando constatado defeito de fabricação. Somente um técnico autorizado pela Lumini está habilitado a reparar defeitos cobertos pela garantia. Para lâmpadas, reatores eletromagnéticos, reatores eletrônicos e eletrônicos dimerizáveis, transformadores, ignitores e /ou capacitores, a garantia será a garantia dada pelo fabricante dos mesmos.

A garantia aqui oferecida, somente terá validade pelo prazo acima especificado, contados da data de aquisição pelo primeiro comprador, no caso da propriedade ser posteriormente transferida.

### A GARANTIA PERDERÁ SEU EFEITO QUANDO:

- A instalação ou utilização do produto estiver em desacordo com as instruções de montagem do fabricante.
- O equipamento sofrer qualquer dano provocado por acidente, queda, agentes da natureza, ou ainda, alterações ou consertos realizados por pessoas não autorizadas pelo fabricante.
- O corpo ou qualquer outra parte do produto estiver adulterado ou danificado impedindo a sua identificação.
- O problema for provocado por negligência, imprudência ou imperícia do usuário.

### A GARANTIA NÃO COBRE:

- Transporte e remoção de equipamentos para assistência técnica ou manutenção.
- Reforma de equipamentos, quando necessário.
- Reparos necessários, incluindo troca de peças , em caso de utilização de peças e insumos não originais de fábrica que venham a prejudicar o funcionamento do produto.
- Defeitos causados por oscilação ou corte de energia na rede elétrica.

**A GARANTIA SOMENTE SERÁ VÁLIDA MEDIANTE A APRESENTAÇÃO DE NOTA FISCAL DO PRODUTO. EM CASO DE DÚVIDAS DURANTE A INSTALAÇÃO, CONSULTE SEMPRE O FABRICANTE.**