

# I.CONO

Design von Lieve Altherr Molina.

## Referenz

**0720.**

## Anwendung

Wandleuchten

## Installationstyp

Aufbau

## Beschreibung

Wandleuchte zum Lesen. Design von Lieve Altherr, Molina. Dank der bei allen Herstellungsprozessen angewandten hohen technischen Qualität bleiben die Drehbewegungen von Leuchtenkopf und Sockel vor den Augen des Betrachters verborgen. In vier Farbvarianten verfügbar: Lackiert weiss und schwarz glänzend und Lackiert mink und weiss matt. Bequem über den An- und Ausschalter am Leuchtensockel bedienbar.

## Diffusor

Diffuser aus Polycarbonat

## Materialien

Schirm: Polycarbonat

Basis: Zamak

## Finish



**0720-10** White (NCS S 0300-N)



**0720-21** Grey D1 (NCS S 7000-N)



**0720-25** Beige D1 (NCS S 4005-Y50R)

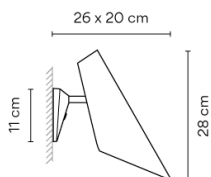


**0720-37** Terra Red (NCS S 4040-Y70R)




**0720-42** Blue M1 (NCS S 5010-B10G)

## Skizze



# VIBIA



**Leuchte:** 307 lm 7 lm/W

**Incl. Driver:** CV - Contant Voltage 230V 50Hz

## Technische Merkmale

- Ein-/Ausschalter am Fuss

## Physische

1 Box / 0,25 x 0,42 x 0,42 m. / Vol. 0,0441 m<sup>3</sup> /

Bruttogewicht 2,0 kg. / Nettogewicht 1,8 kg.

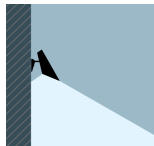
## Installation und Montage

Den Anweisungen der Installationsanleitung folgen

## Lichtverteilung

### Lesebeleuchtung

Beleuchtungskörper mit dirigiertem Lichtstrahl, dessen Hauptfunktion darin besteht ein zum Lesen ausreichend starkes Licht zu bieten.



## Fotometrische Daten

Effizienz : 53.78%

Koordinatensyst. : CG

Gesamtfluss : 570.00 lm

Maximalwert : 194.22 cd/klm

Position : C=285.00 G=10.00

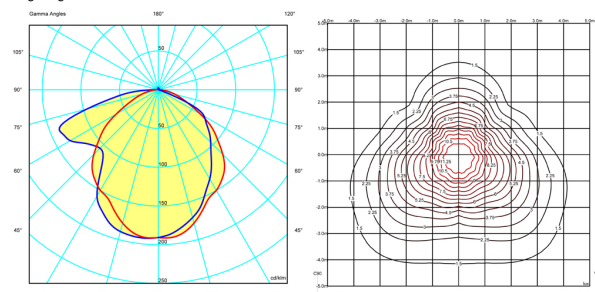
Symmetrie in den Ebenen : Symmetrische

Flugzeuge 270-90

Isolux (Boden) : Floor

Position Lichtquelle :

X=0.00m Y=0.00m Z=3.00m



## Zertifikate





Oder

1 x COMPACT FLUORESCENT E14 230V 15W (MEGAMAN LILIPUT  
PLUS o similar)

Total 15,0 W



Oder

1 x E14 230V 46W Eco

Total 46,0 W

